



# ИНДЕКСЫ ПОТРЕБИТЕЛЬСКИХ ЦЕН В АЛТАЙСКОМ КРАЕ

в январе 2023 года (в % к предыдущему месяцу)

**ПРОДОВОЛЬСТВЕННЫЕ  
ТОВАРЫ 101,3**

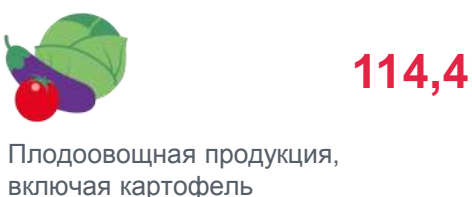

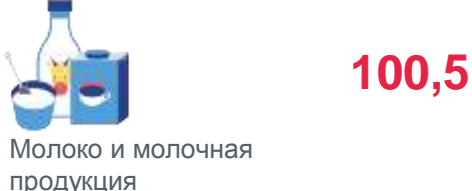
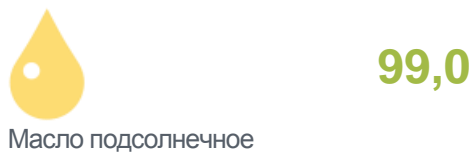
**НЕПРОДОВОЛЬСТВЕННЫЕ  
ТОВАРЫ 100,4**

**УСЛУГИ 102,0**


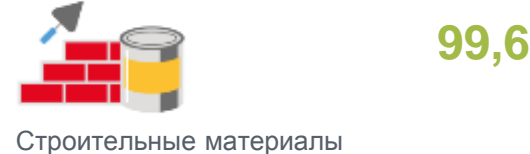
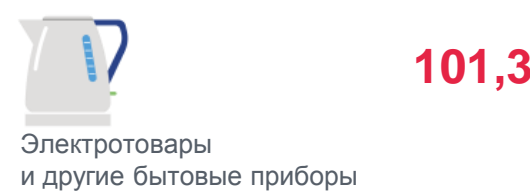
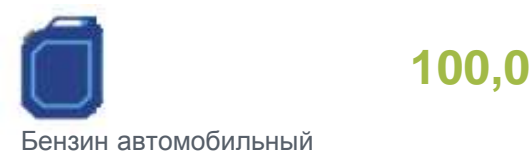
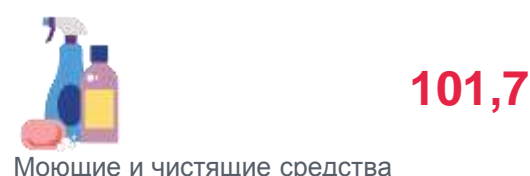
## МАКСИМАЛЬНЫЕ И МИНИМАЛЬНЫЕ ИНДЕКСЫ ПОТРЕБИТЕЛЬСКИХ ЦЕН (ТАРИФОВ) НА ТОВАРЫ И УСЛУГИ





### ИНДЕКСЫ ЦЕН НА ОТДЕЛЬНЫЕ ВИДЫ ПРОДОВОЛЬСТВЕННЫХ ТОВАРОВ



### ИНДЕКСЫ ЦЕН НА ОТДЕЛЬНЫЕ ВИДЫ НЕПРОДОВОЛЬСТВЕННЫХ ТОВАРОВ



### ИНДЕКСЫ ЦЕН НА ОТДЕЛЬНЫЕ ВИДЫ УСЛУГ



### СТРУКТУРА ПОТРЕБИТЕЛЬСКИХ РАСХОДОВ НАСЕЛЕНИЯ ДЛЯ РАСЧЕТА ИНДЕКСА ПОТРЕБИТЕЛЬСКИХ ЦЕН ПО АЛТАЙСКОМУ КРАЮ В 2023 ГОДУ, %

